

令和6年度 総合福祉センター 利用者満足度調査 結果表

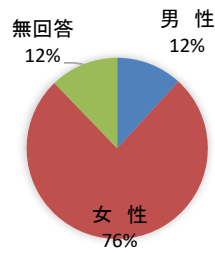
集計数	246
実施期間	R6.12.9~12.24

1 あなたの性別・年代を教えてください。

性別

男性	29	246
女性	187	
無回答	30	

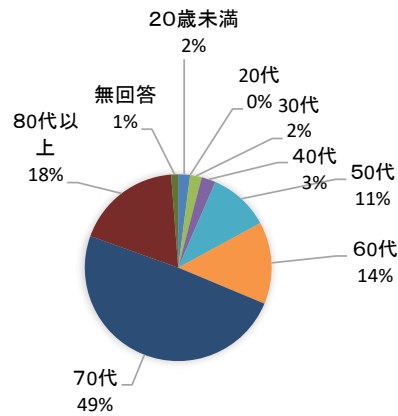
性別



年代

20歳未満	5	246
20代	0	
30代	5	
40代	6	
50代	26	
60代	35	
70代	121	
80代以上	45	
無回答	3	

年代

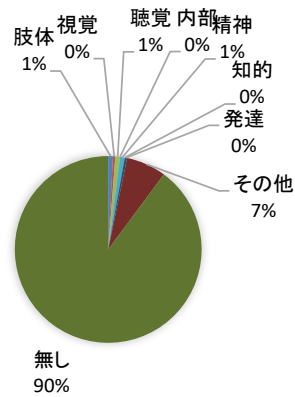


障がい

複数回答有

肢体	2	246
視覚	1	
聴覚	2	
内部	0	
精神	2	
知的	0	
発達	1	
その他	17	
無し	221	

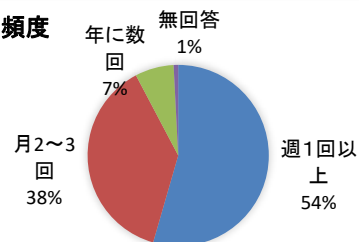
障がい



2 総合福祉センターは、どのくらい利用しますか

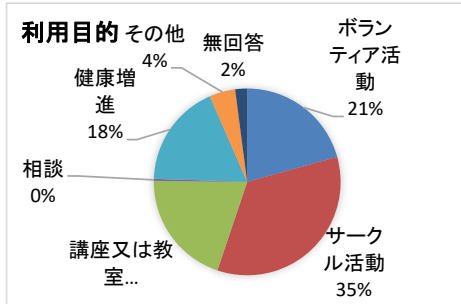
週1回以上	134	246
月2~3回	93	
年に数回	17	
無回答	2	

利用頻度



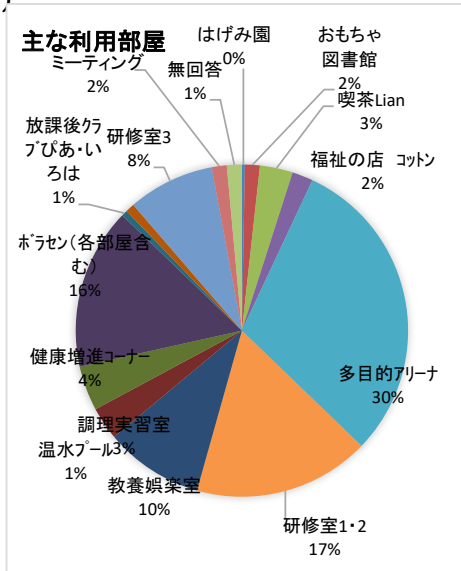
3 主に利用する目的はなんですか？(複数回答可)

ボランティア活動	60	290
サークル活動	100	
講座又は教室	58	
相談	1	
健康増進	52	
その他	13	
無回答	6	



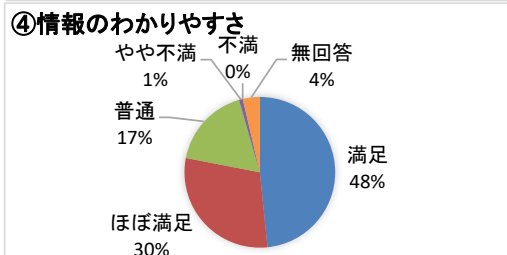
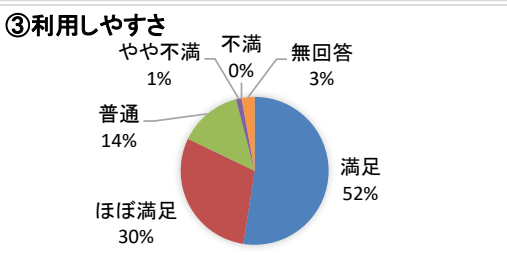
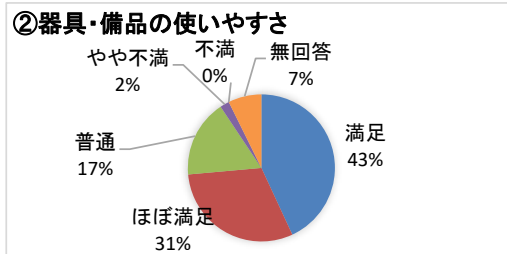
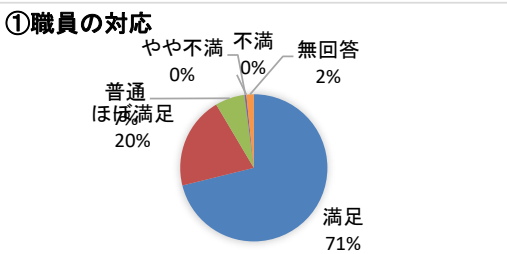
4 主に利用する部屋はどこですか？(複数回答可)

はげみ園	1	344
おもちゃ図書館	5	
喫茶Lian	11	
福祉の店 コットン	7	
多目的アリーナ	104	
研修室1・2	59	
教養娯楽室	33	
調理実習室	11	
健康増進コーナー	15	
ホラセン(各部屋含む)	54	
放課後クラブぴあ・いろは	2	
温水プール	3	
研修室3	29	
ミーティング	5	
無回答	5	



5 総合福祉センターを利用して、どのように感じられましたか？

	満足	ほぼ満足	普通	やや不満	不満	無回答	合計
①職員の対応	175	50	16	1	0	4	246
②器具・備品の使いやすさ	106	75	42	5	0	18	246
③利用しやすさ	129	73	34	3	0	7	246
④情報のわかりやすさ	119	73	43	2	0	9	246



6 ご意見・ご要望

別紙のとおり